


Hinweise für die Verwendung des Logos „chance.natur – Bundesförderung Naturschutz“

chance.natur
BUNDESFÖRDERUNG NATURSCHUTZ



Auf der CD sind folgende Logos vorhanden:

- a** Kombination aus dem Logo chance.natur und den Logos des BMU und BfN



- b** Einzeln dargestelltes chance.natur-Logo
(wird immer in Kombination mit **c** verwendet)



- c** Kombination aus den Logos des BMU und BfN



- d** Kombination aus den Logos des BMU und BfN (senkrecht)




Alle Logos/Logo-Kombinationen auf dieser CD liegen als skalierbare EPS-Dateien vor und lassen sich somit proportional in der gewünschten Größe darstellen.
Achtung: Mindestgröße beachten (mehr dazu auf Seite 5).

Außerdem gibt es jedes Logo zusätzlich als GIF-, JPG- und TIFF-Datei.


Die Logo-Kombinationen dürfen nur von Trägern der vom BMU/BfN geförderten Naturschutzgroßprojekte unter Berücksichtigung der nachfolgenden Vorgaben verwendet werden.

Vorgaben für die Verwendung des Logos chance.natur

- Das chance.natur-Logo wird immer zusammen mit dem Kombi-Logo BMU/BfN verwendet.
- Stehen die drei Logos in einer Reihe, steht das chance.natur-Logo links, die anderen beiden rechts. Zwischen dem chance.natur-Logo und der Logo-Kombination „BMU/BfN“ ist ein Abstand einzuhalten, der mindestens so breit ist wie das Wort „natur“ im Logo chance.natur.



- Auf DIN A4-Unterlagen (beispielsweise Briefpapier, Tischvorlagen) können die Logos auch übereinander stehen. Dabei steht das Logo chance.natur oben rechts im Kopf. Das Kombi-Logo BMU/BfN steht unten rechts; es schließt sowohl links als auch rechts mit der Breite des Logos chance.natur ab. Da die Logos nur proportional veränderbar sind, ist damit die Höhe der Logos vorgegeben.



- Bei manchen Formaten – wie hier auf DIN lang – müssen die Logos verkleinert werden, damit sie – unter Berücksichtigung der Abstände untereinander – in eine Zeile passen. Dabei muss eine Mindestdarstellungshöhe des chance.natur-Logos von 10,5 mm (bzw. Logo in 50 % in einen Bildrahmen geladen) gewährleistet sein. Eine kleinere Darstellung der Logos ist unzulässig.



- Für große Hochformate (zum Beispiel Banner) besteht die Möglichkeit, das chance.natur-Logo senkrecht zu verwenden. In diesem Fall werden das BMU- und das BfN-Logo unten angeordnet; die Ausrichtung muss wie unten angegeben eingehalten werden.

